

IDV-Arbeitstreffen 2015 in Lübeck

Sprachenpolitisches Agieren von Verbänden

Evaluation

Kurzfassung

Weitere Informationen:
www.deutausges.de/idt-idv

Allgemeine Teilnahme-Information

Diese Fragen wurden von allen Teilnehmerinnen und Teilnehmern beantwortet.

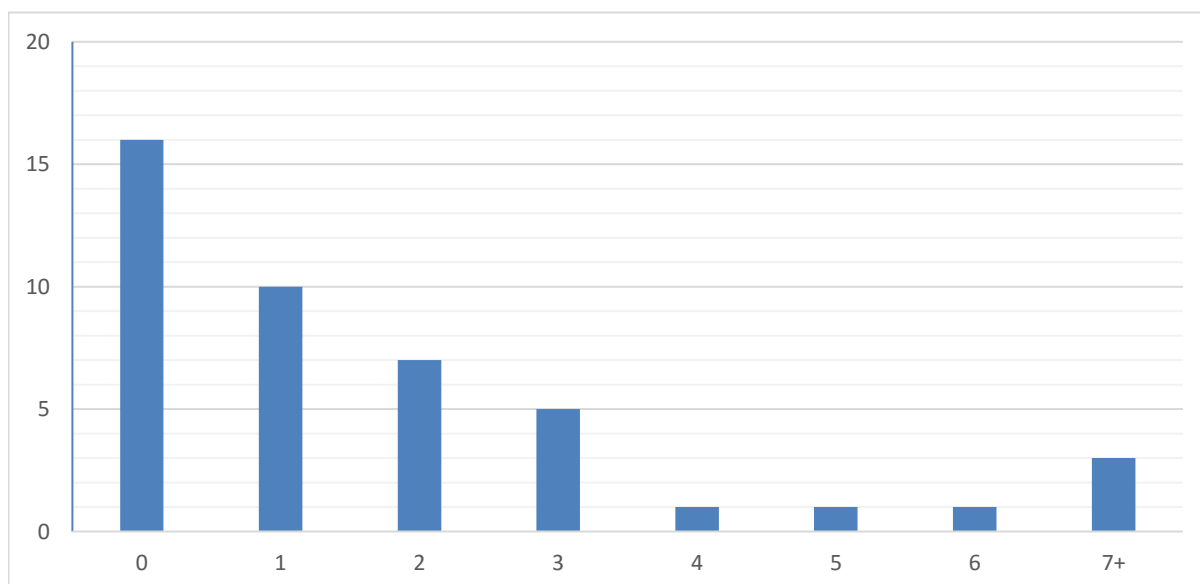
In welcher Form haben Sie am IDV-Arbeitstreffen 2015 teilgenommen?

Plenarveranstaltungen	Workshop	Gestaltung
54	66	13
72,0%	88,0%	17,3%

Gesamtanzahl Teilnahme an der Evaluation: 75

An wie vielen IDV-Arbeitstreffen und IDT (Internationale Deutschlehrertagung) haben Sie vor dem Arbeitstreffen 2015 in Lübeck teilgenommen?

0	1	2	3	4	5	6	7+
16	10	7	5	1	1	1	3
36,4%	22,7%	15,9%	11,4%	2,3%	2,3%	2,3%	6,8%



Anzahl abgegebener Antworten: 44

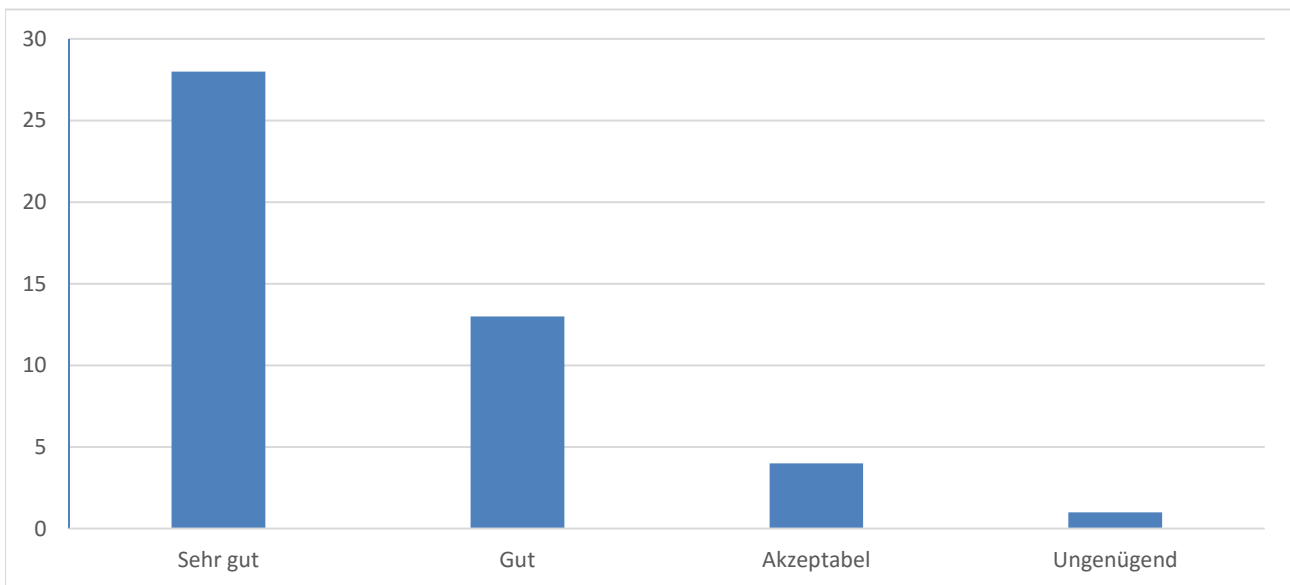
Plenarelemente

Bitte bewerten Sie die folgenden Plenarelemente mit jeweils einer Gesamtbewertung.

Diese Fragen wurden von Teilnehmerinnen und Teilnehmern an den Plenarelementen beantwortet.

Rückblick auf das DACHL-Seminar des IDV

Sehr gut	Gut	Akzeptabel	Ungenügend
28	13	4	1
60,9%	28,3%	8,7%	2,2%

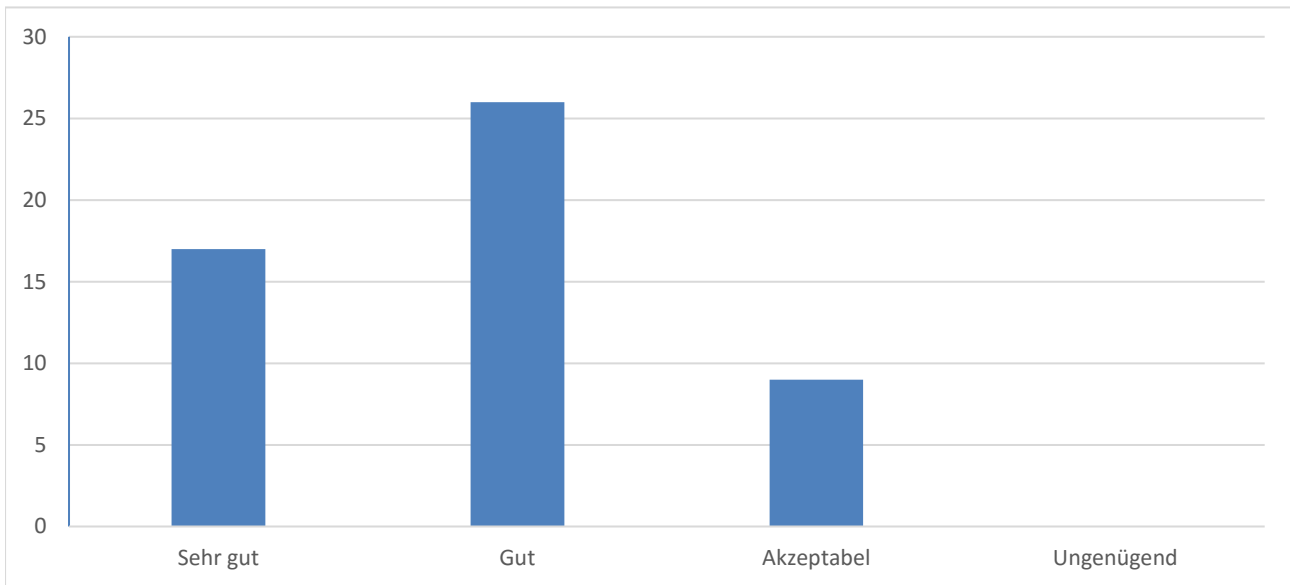


Anzahl abgegebener Antworten:

46

Plattform für Aktivitäten der einzelnen Verbände

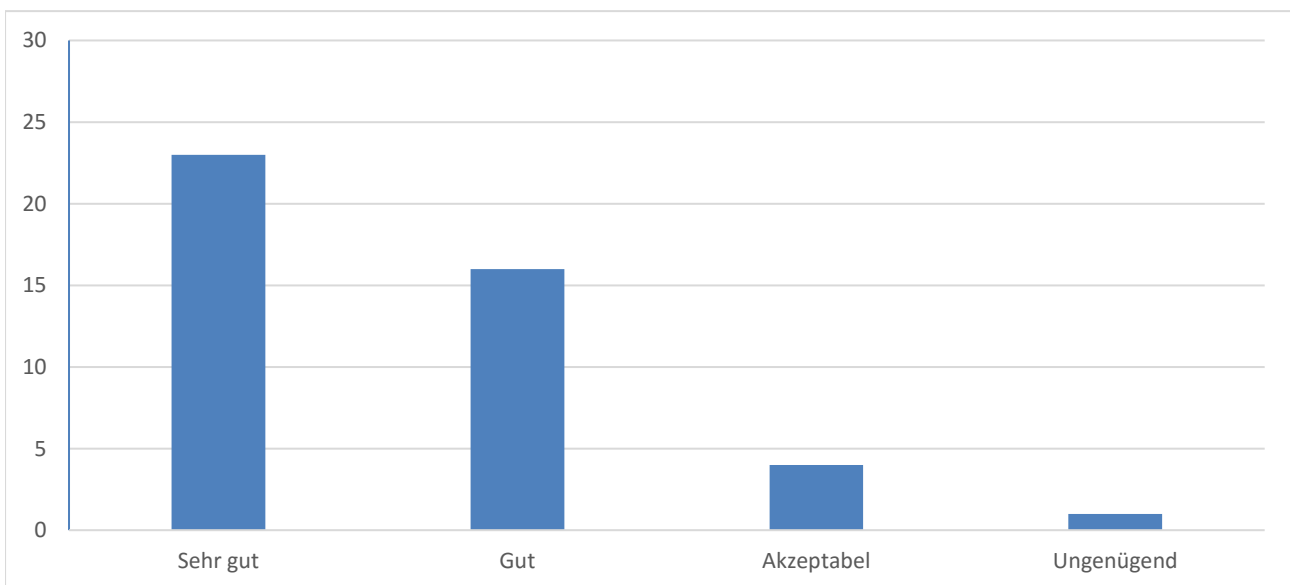
Sehr gut	Gut	Akzeptabel	Ungenügend
17	26	9	0
32,7%	50,0%	17,3%	0,0%



Anzahl abgegebener Antworten: 52

Sprachpraxis-Elemente (DACH-L und "Facebook-Deutsch")

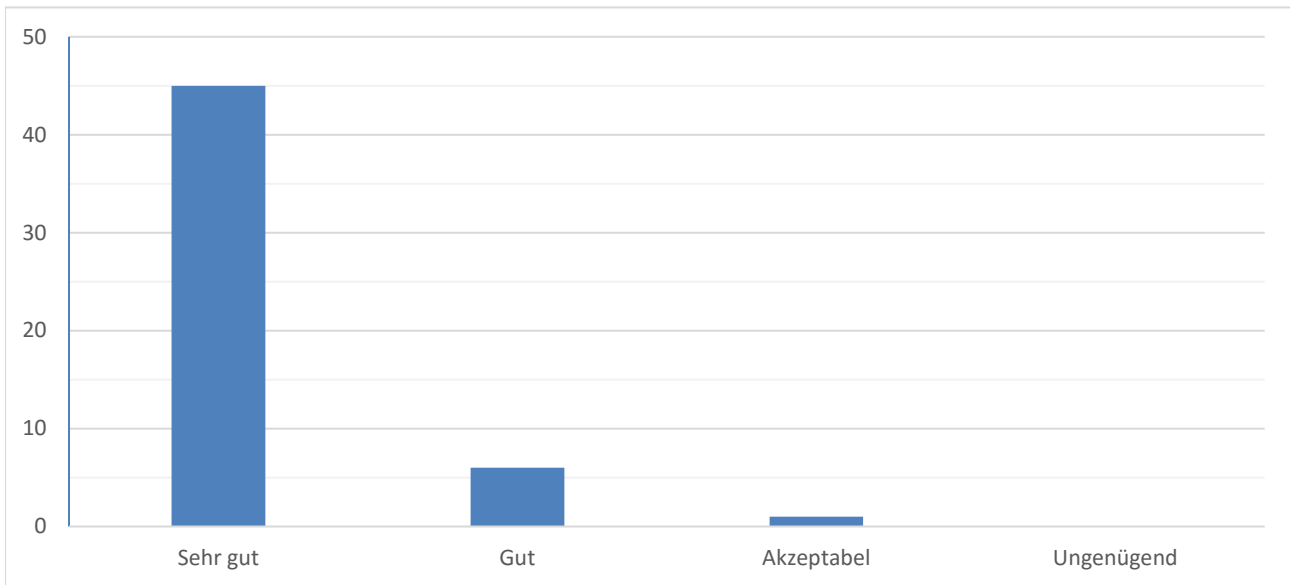
Sehr gut	Gut	Akzeptabel	Ungenügend
23	16	4	1
52,3%	36,4%	9,1%	2,3%



Anzahl abgegebener Antworten: 44

Fachvortrag: Sprachen – Macht – Markt

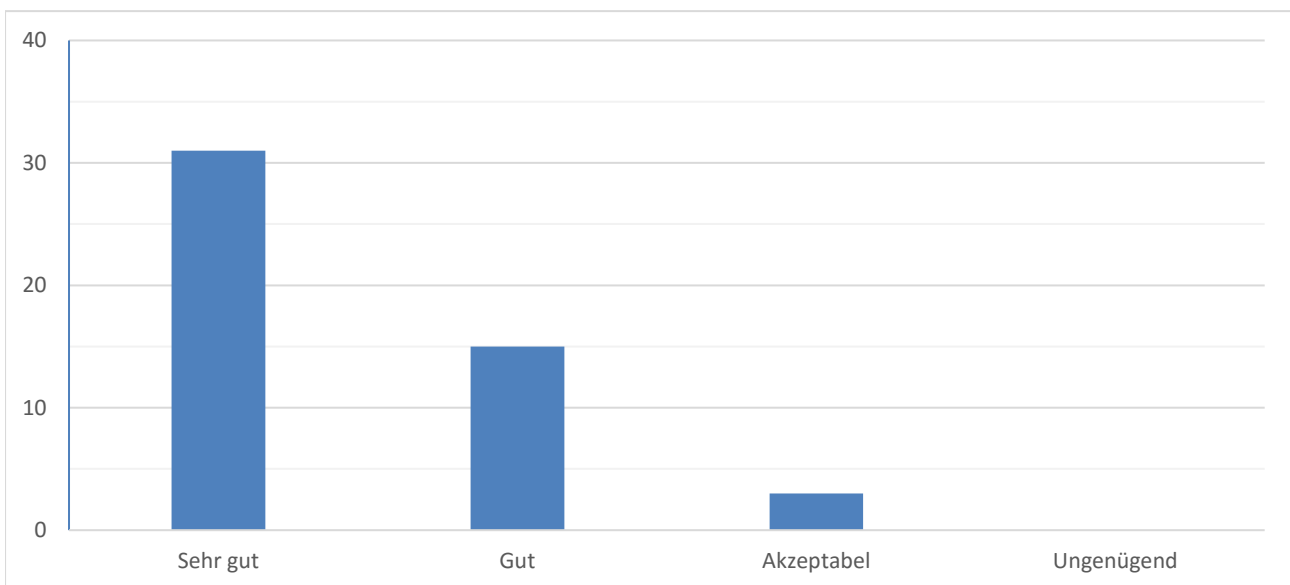
Sehr gut	Gut	Akzeptabel	Ungenügend
45	6	1	0
86,5%	11,5%	1,9%	0,0%



Anzahl abgegebener Antworten: 52

Fachvortrag: Gefordert, gefördert – und für gut befunden?

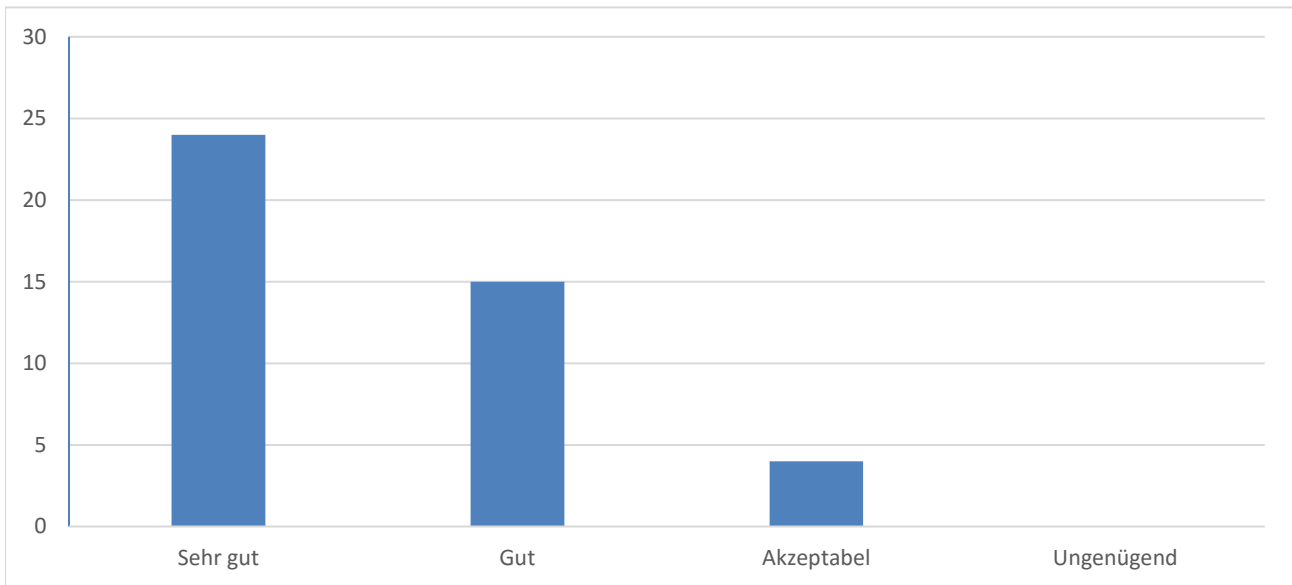
Sehr gut	Gut	Akzeptabel	Ungenügend
31	15	3	0
63,3%	30,6%	6,1%	0,0%



Anzahl abgegebener Antworten: 49

Kompakt-Info: Deutsch Lehren Lernen (DLL)

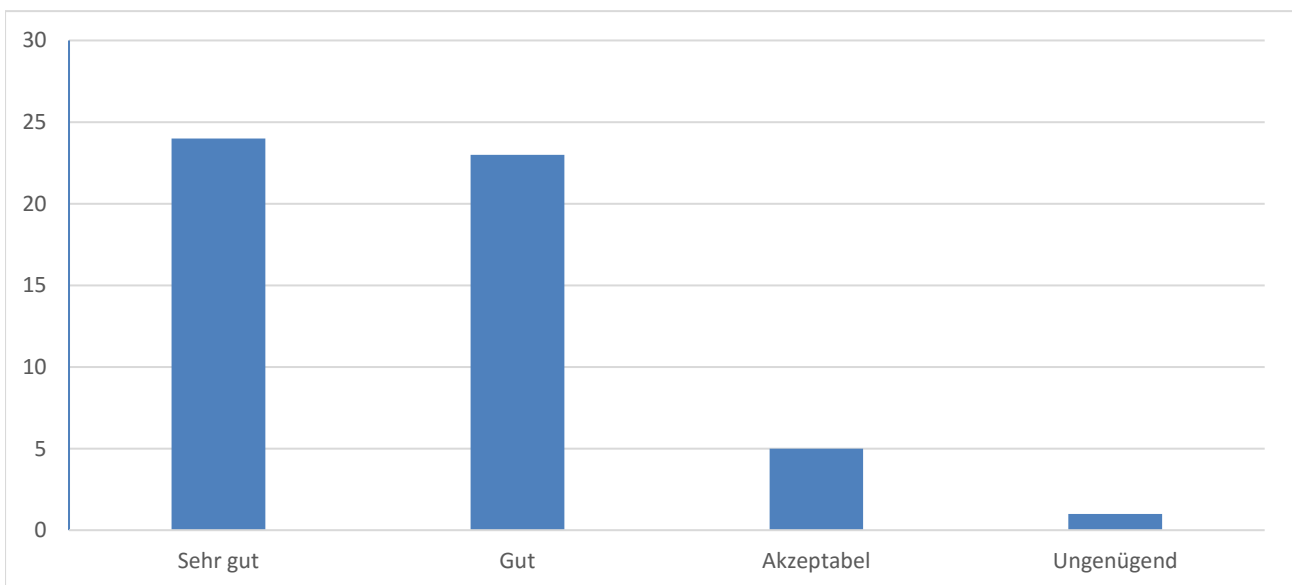
Sehr gut	Gut	Akzeptabel	Ungenügend
24	15	4	0
55,8%	34,9%	9,3%	0,0%



Anzahl abgegebener Antworten: 43

Podiumsdiskussion zum sprachpolitische Agieren von Verbänden

Sehr gut	Gut	Akzeptabel	Ungenügend
24	23	5	1
45,3%	43,4%	9,4%	1,9%



Anzahl abgegebener Antworten: 53

Workshops

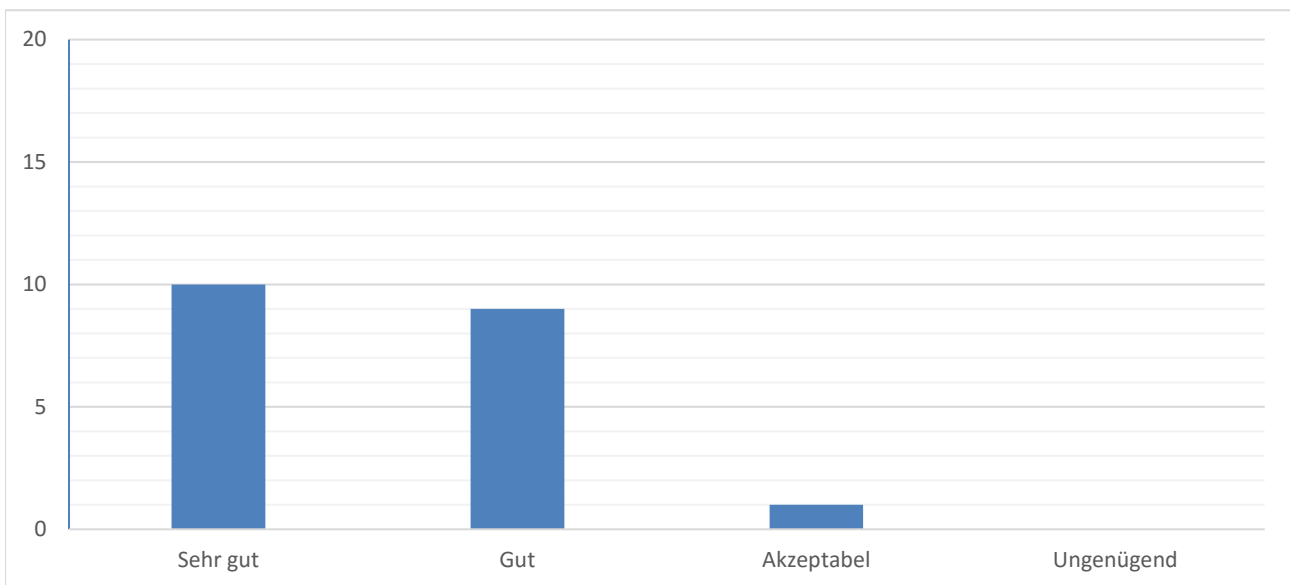
Wie hat Ihnen dieser Workshop insgesamt gefallen?

Diese Fragen wurden von Teilnehmerinnen und Teilnehmern an dem jeweiligen Workshop beantwortet.

Workshop A:

Welche wirkungsvollen Argumente für Deutsch sind aktuell – weltweit und länderspezifisch?

Sehr gut	Gut	Akzeptabel	Ungenügend
10	9	1	0
50,0%	45,0%	5,0%	0,0%

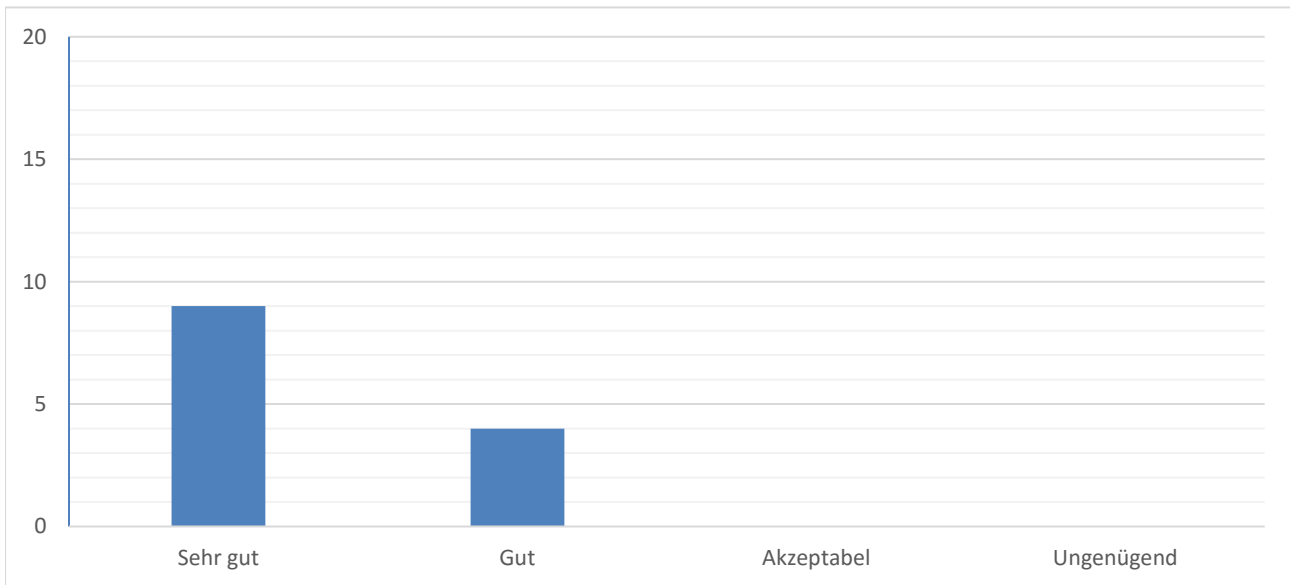


Anzahl abgegebener Antworten:

20

Workshop B: Lernerbezogene Gestaltung des DaF-Unterrichts

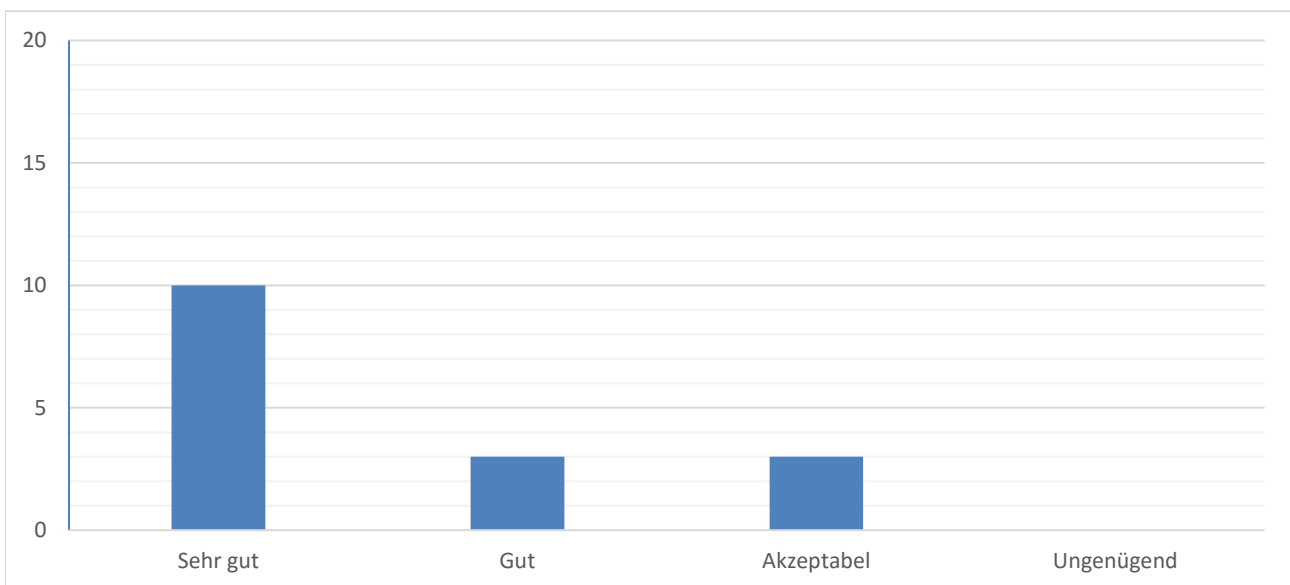
Sehr gut	Gut	Akzeptabel	Ungenügend
9	4	0	0
69,2%	30,8%	0,0%	0,0%



Anzahl abgegebener Antworten: 13

Workshop C: DACH in Lehr- und Lernmaterialien – Was ist drin, wenn's drauf steht?

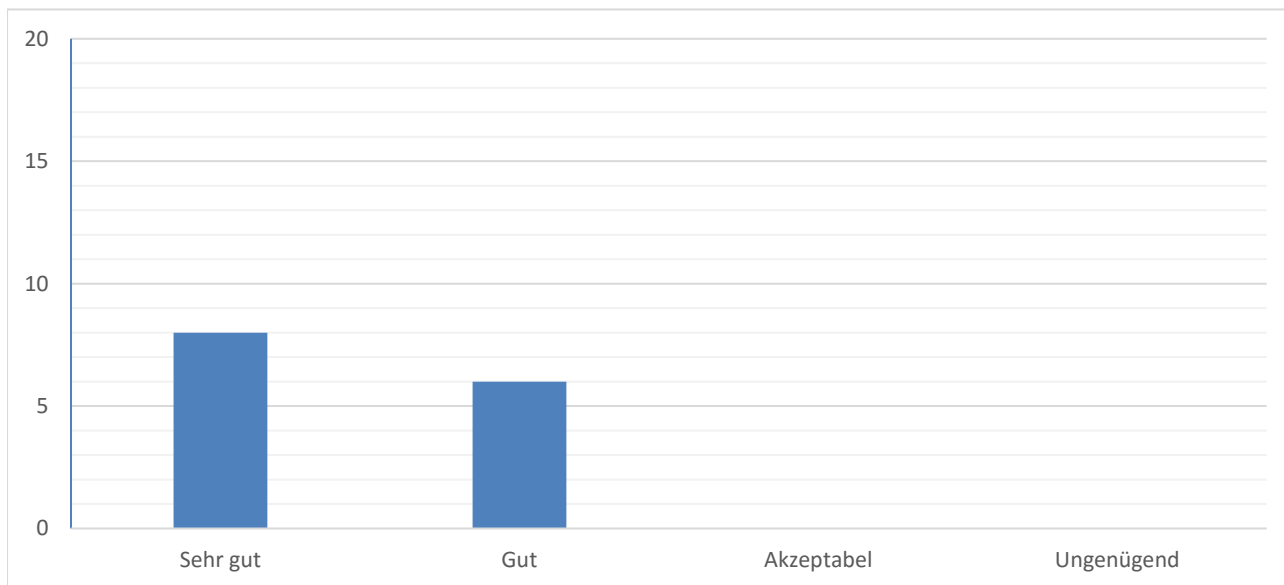
Sehr gut	Gut	Akzeptabel	Ungenügend
10	3	3	0
62,5%	18,8%	18,8%	0,0%



Anzahl abgegebener Antworten: 16

Workshop D: Deutsch Lehren Lernen (DLL)

Sehr gut	Gut	Akzeptabel	Ungenügend
8	6	0	0
57,1%	42,9%	0,0%	0,0%



Anzahl abgegebener Antworten:

14

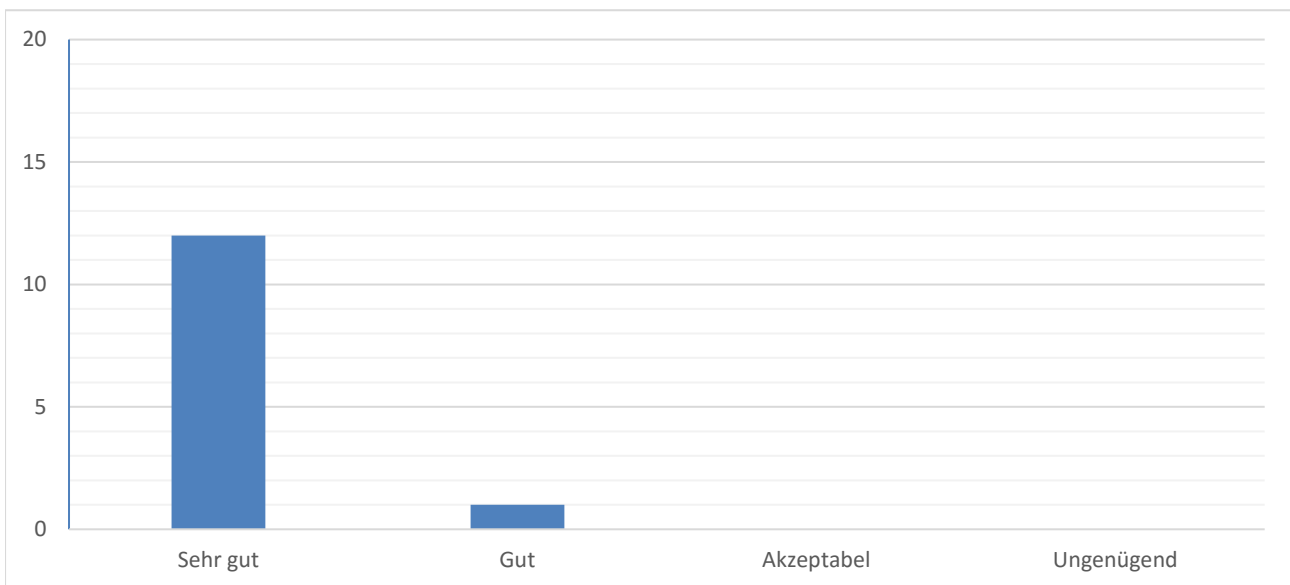
Gestaltung

Bitte beurteilen Sie die folgenden Aspekte.

Diese Fragen wurden von Personen beantwortet, die ein Programm-Element gestaltet oder geleitet haben.

Kommunikation mit dem Orgateam im Voraus

Sehr gut	Gut	Akzeptabel	Ungenügend
12	1	0	0
92,3%	7,7%	0,0%	0,0%




Anzahl abgegebener Antworten:

13

Kommunikation mit dem Orgateam während des Arbeitstreffens

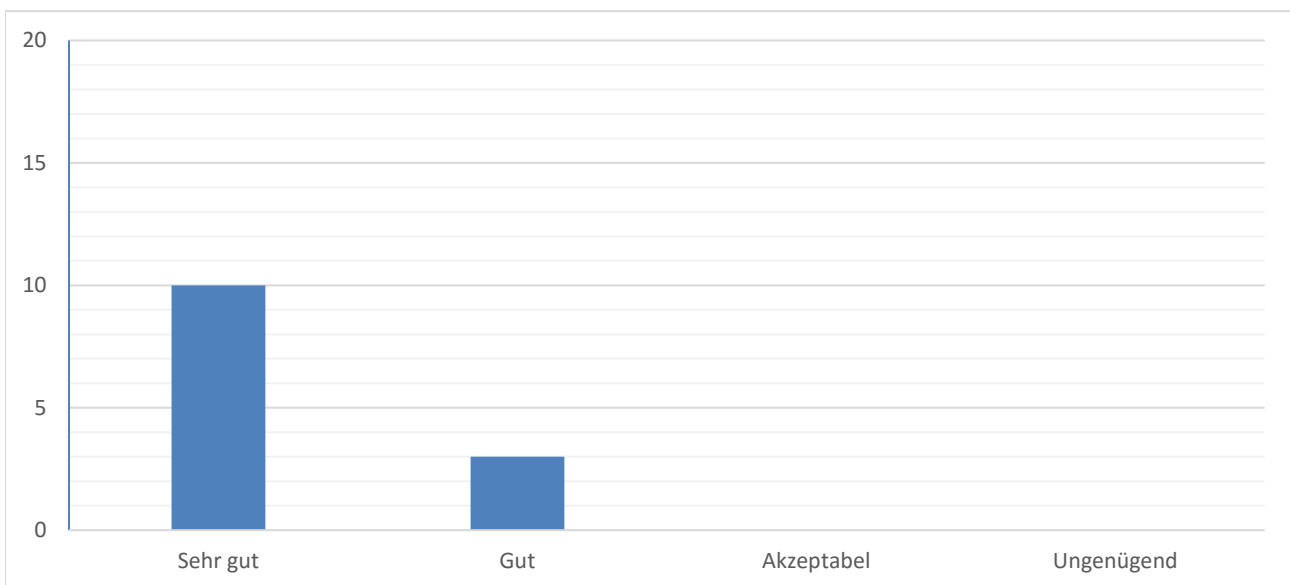
Sehr gut	Gut	Akzeptabel	Ungenügend
13	0	0	0
100,0%	0,0%	0,0%	0,0%



Anzahl abgegebener Antworten: 13

Raum

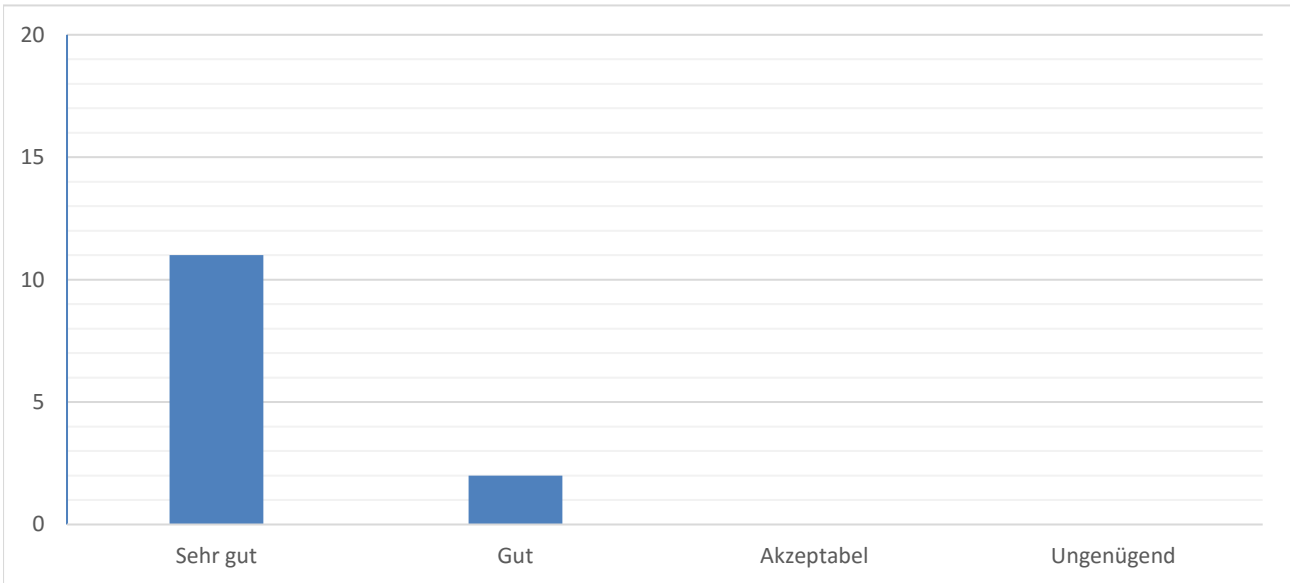
Sehr gut	Gut	Akzeptabel	Ungenügend
10	3	0	0
76,9%	23,1%	0,0%	0,0%



Anzahl abgegebener Antworten: 13

Technik

Sehr gut	Gut	Akzeptabel	Ungenügend
11	2	0	0
84,6%	15,4%	0,0%	0,0%



Anzahl abgegebener Antworten:

13

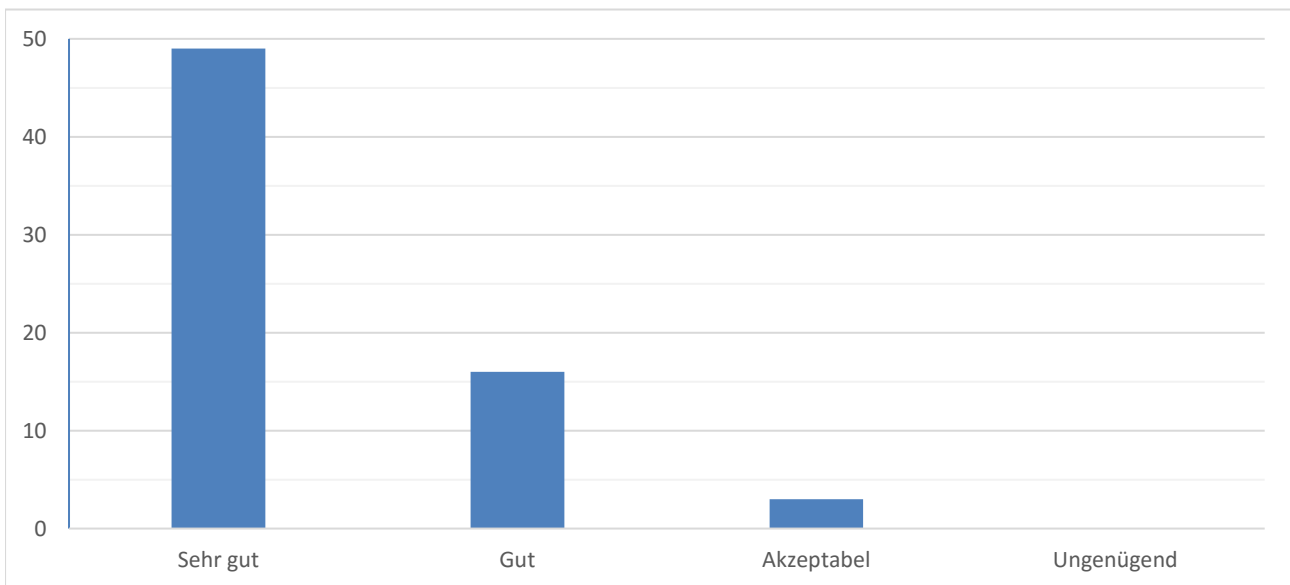
Programm und Organisation allgemein

Bitte bewerten Sie die folgenden allgemeinen Aspekte.

Diese Fragen wurden von allen Teilnehmerinnen und Teilnehmern beantwortet.

Datum/Zeitraum des Arbeitstreffens

Sehr gut	Gut	Akzeptabel	Ungenügend
49	16	3	0
72,1%	23,5%	4,4%	0,0%

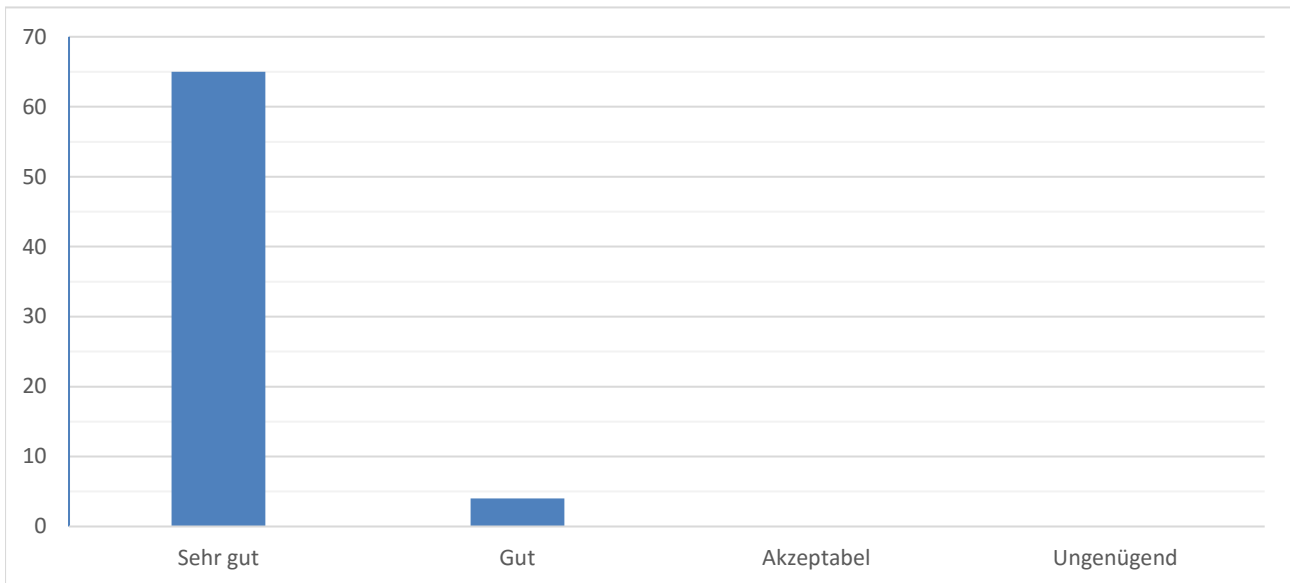


Anzahl abgegebener Antworten:

68

Tagungsort: Hansestadt Lübeck

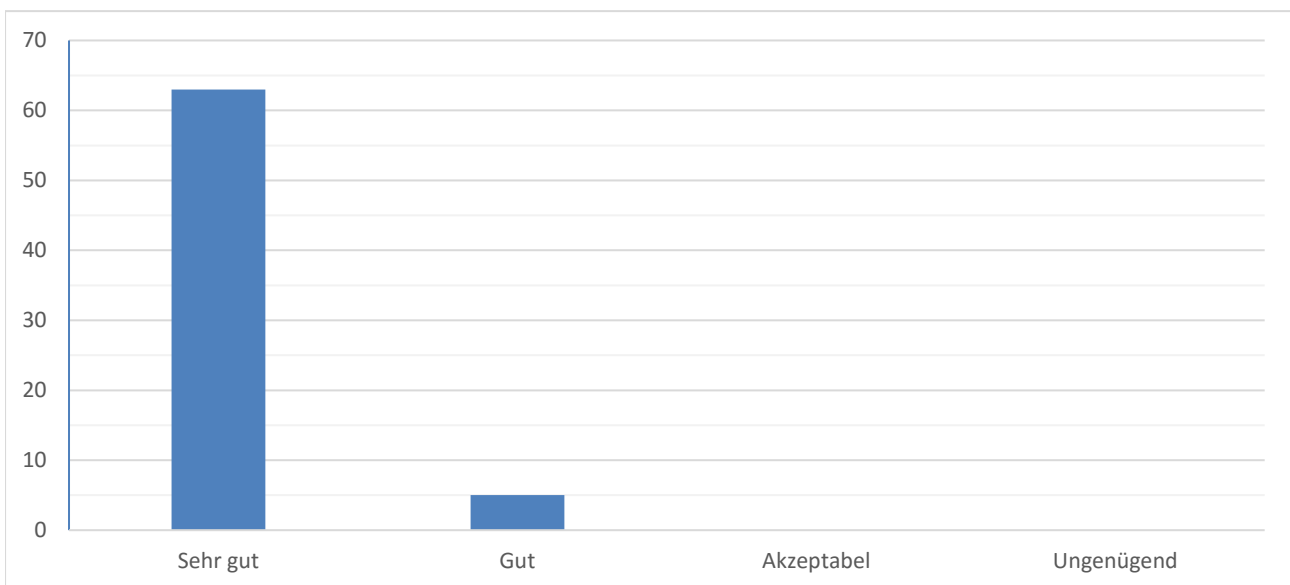
Sehr gut	Gut	Akzeptabel	Ungenügend
65	4	0	0
94,2%	5,8%	0,0%	0,0%



Anzahl abgegebener Antworten: 69

Tagungsort: Katharineum zu Lübeck

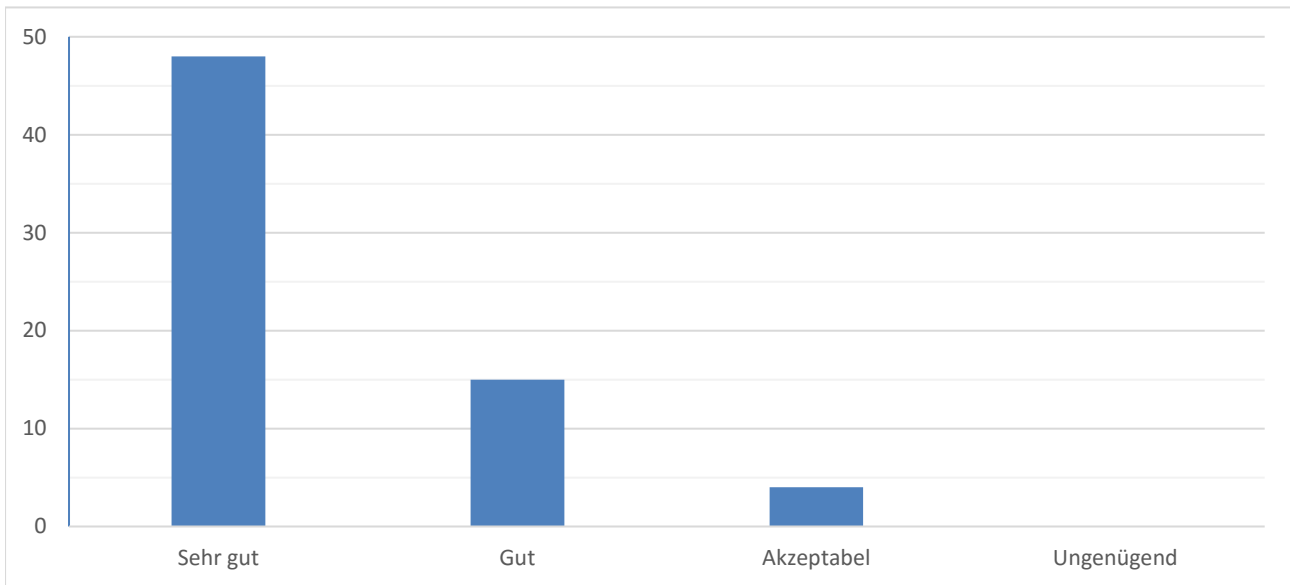
Sehr gut	Gut	Akzeptabel	Ungenügend
63	5	0	0
92,6%	7,4%	0,0%	0,0%



Anzahl abgegebener Antworten: 68

Unterbringung

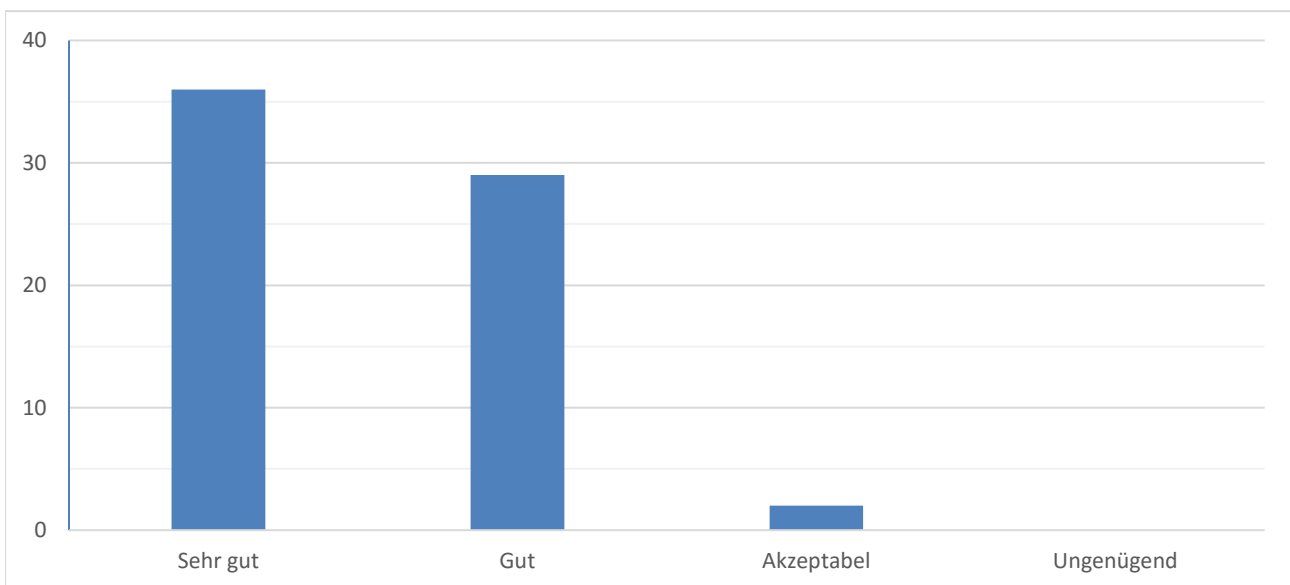
Sehr gut	Gut	Akzeptabel	Ungenügend
48	15	4	0
71,6%	22,4%	6,0%	0,0%



Anzahl abgegebener Antworten: 67

Mittag-/Abendessen

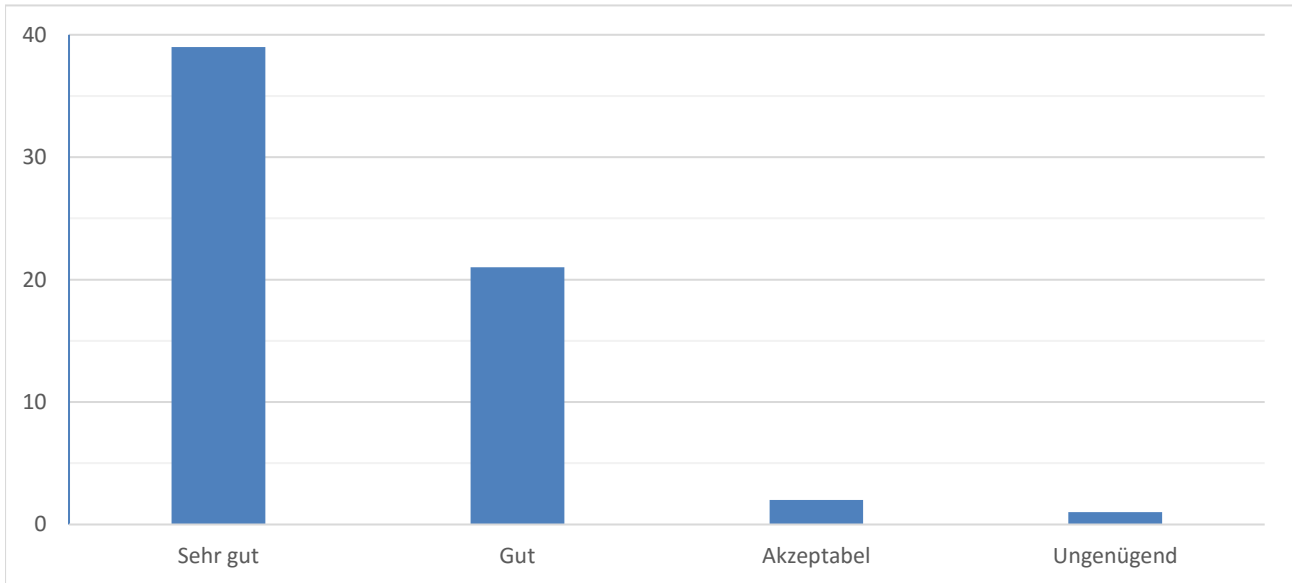
Sehr gut	Gut	Akzeptabel	Ungenügend
36	29	2	0
53,7%	43,3%	3,0%	0,0%



Anzahl abgegebener Antworten: 67

Stadtrundgang

Sehr gut	Gut	Akzeptabel	Ungenügend
39	21	2	1
61,9%	33,3%	3,2%	1,6%

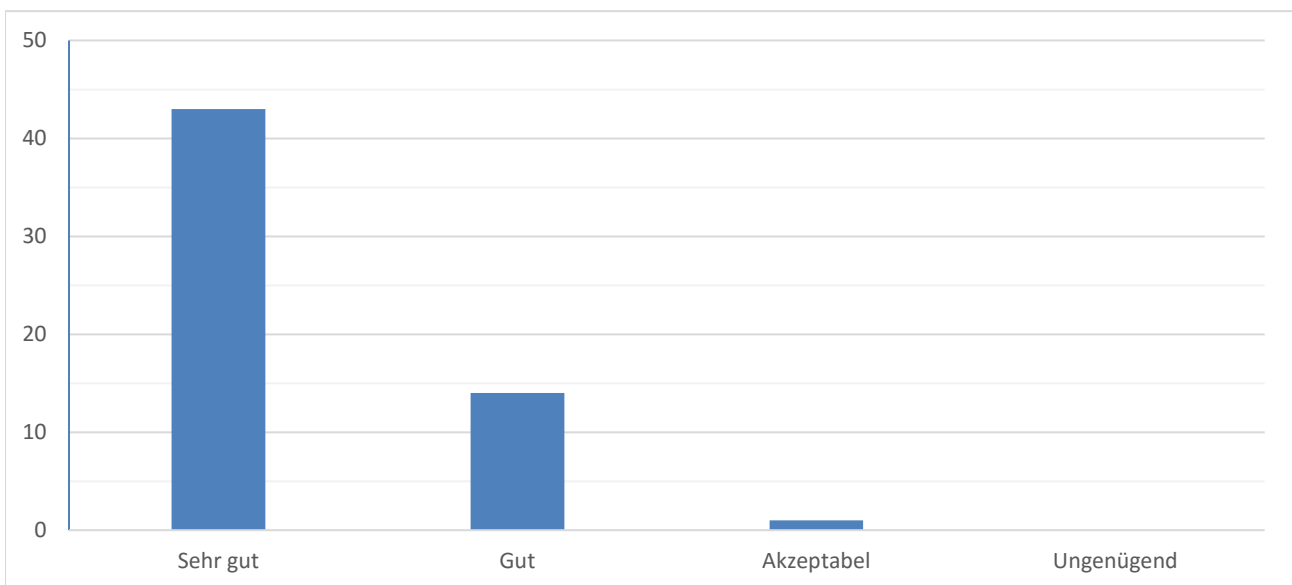


Anzahl abgegebener Antworten:

63

Thematische Führungen

Sehr gut	Gut	Akzeptabel	Ungenügend
43	14	1	0
74,1%	24,1%	1,7%	0,0%

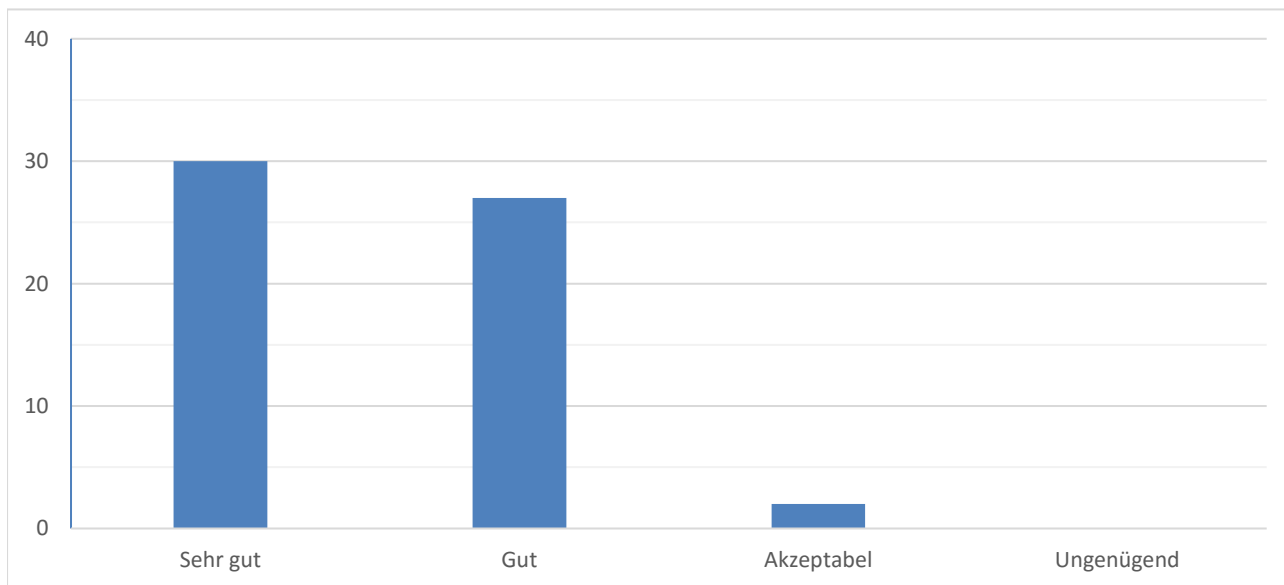


Anzahl abgegebener Antworten:

58

Vorstellung von Lern-/Lehrmaterialien

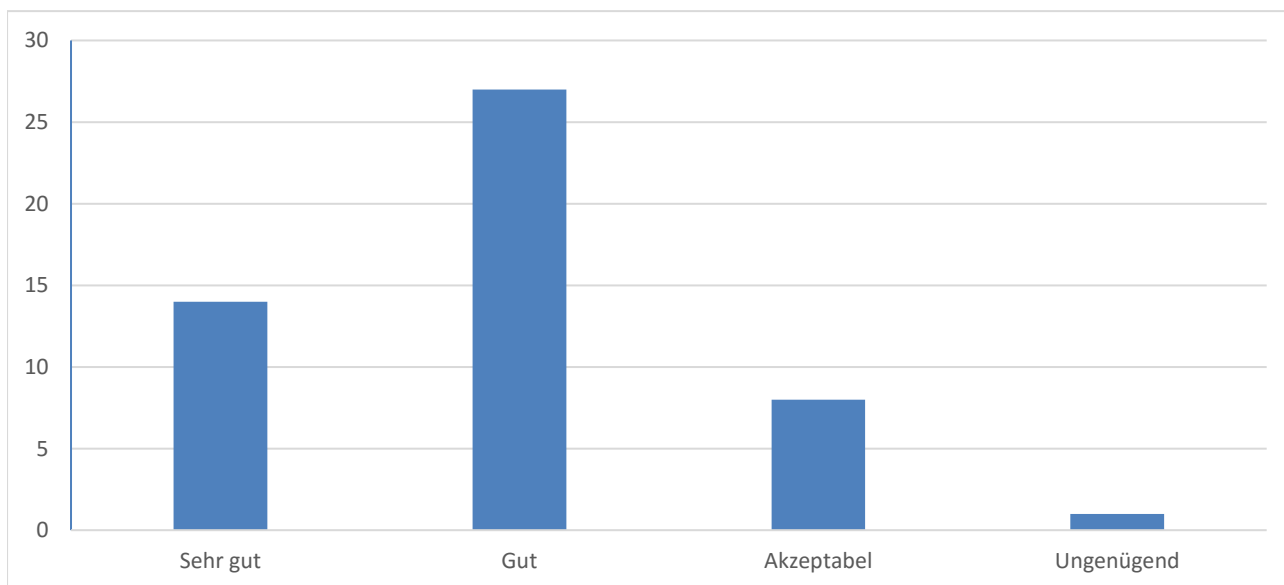
Sehr gut	Gut	Akzeptabel	Ungenügend
30	27	2	0
50,8%	45,8%	3,4%	0,0%



Anzahl abgegebener Antworten: 59

Autorenlesung

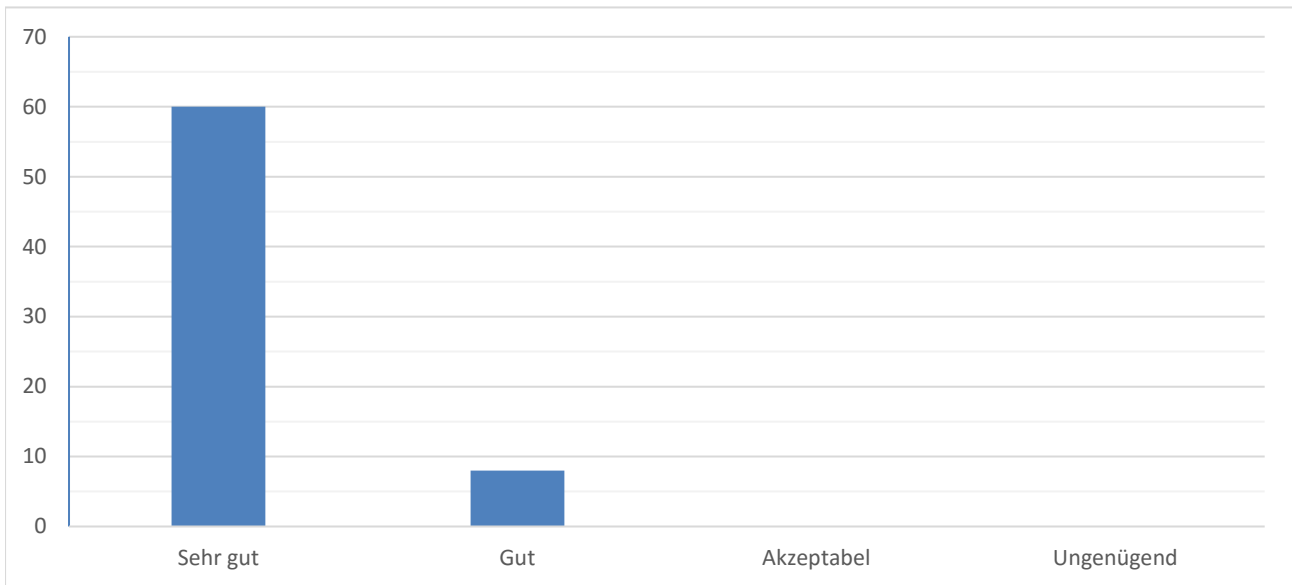
Sehr gut	Gut	Akzeptabel	Ungenügend
14	27	8	1
28,0%	54,0%	16,0%	2,0%



Anzahl abgegebener Antworten: 50

Informationen im Voraus

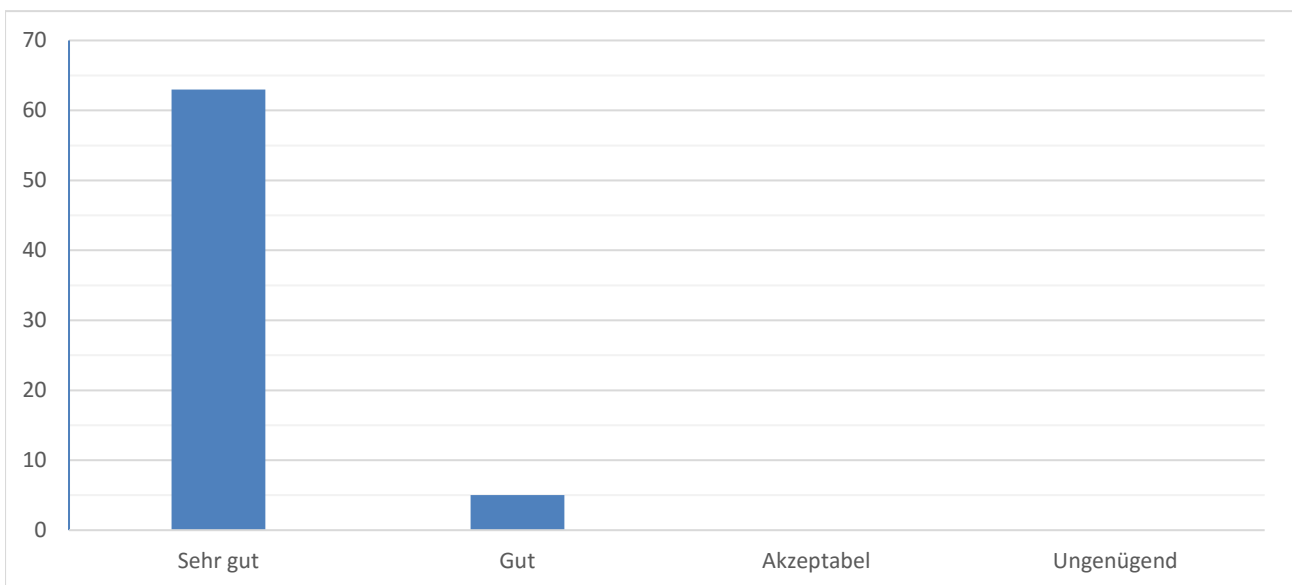
Sehr gut	Gut	Akzeptabel	Ungenügend
60	8	0	0
88,2%	11,8%	0,0%	0,0%



Anzahl abgegebener Antworten: 68

Informationen vor Ort

Sehr gut	Gut	Akzeptabel	Ungenügend
63	5	0	0
92,6%	7,4%	0,0%	0,0%



Anzahl abgegebener Antworten: 68

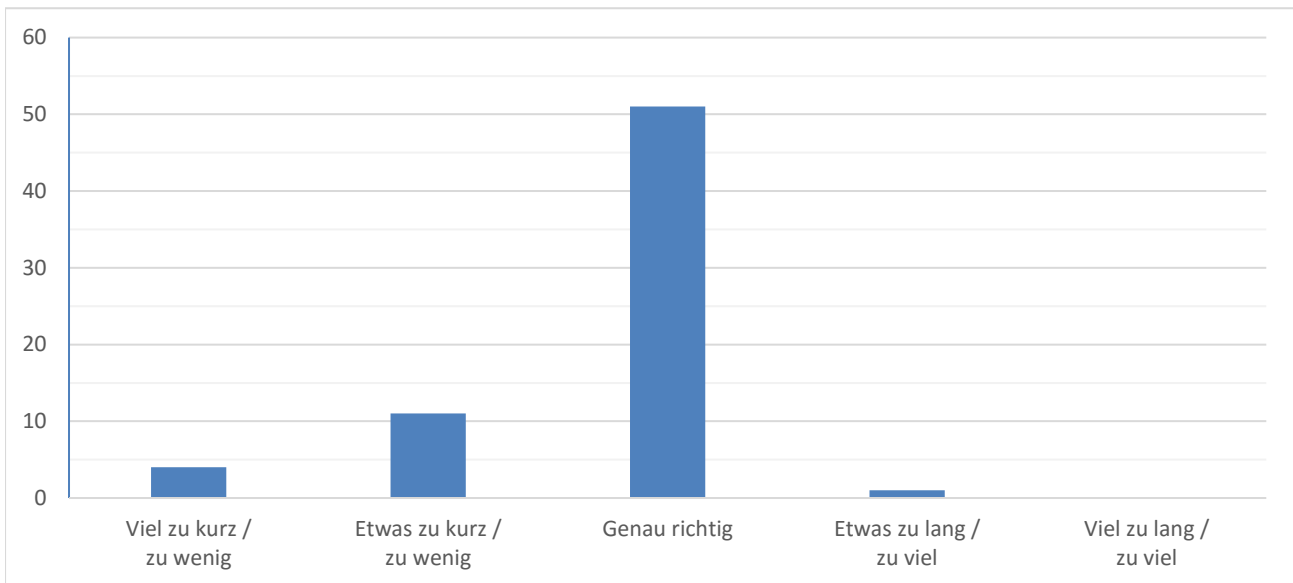
Zeitliche Organisation

Bitte bewerten Sie die folgenden zeitlichen Planungen.

Diese Fragen wurden von allen Teilnehmerinnen und Teilnehmern beantwortet.

Arbeitstreffen insgesamt

Viel zu kurz / zu wenig	Etwas zu kurz / zu wenig	Genau richtig	Etwas zu lang / zu viel	Viel zu lang / zu viel
4	11	51	1	0
6,0%	16,4%	76,1%	1,5%	0,0%

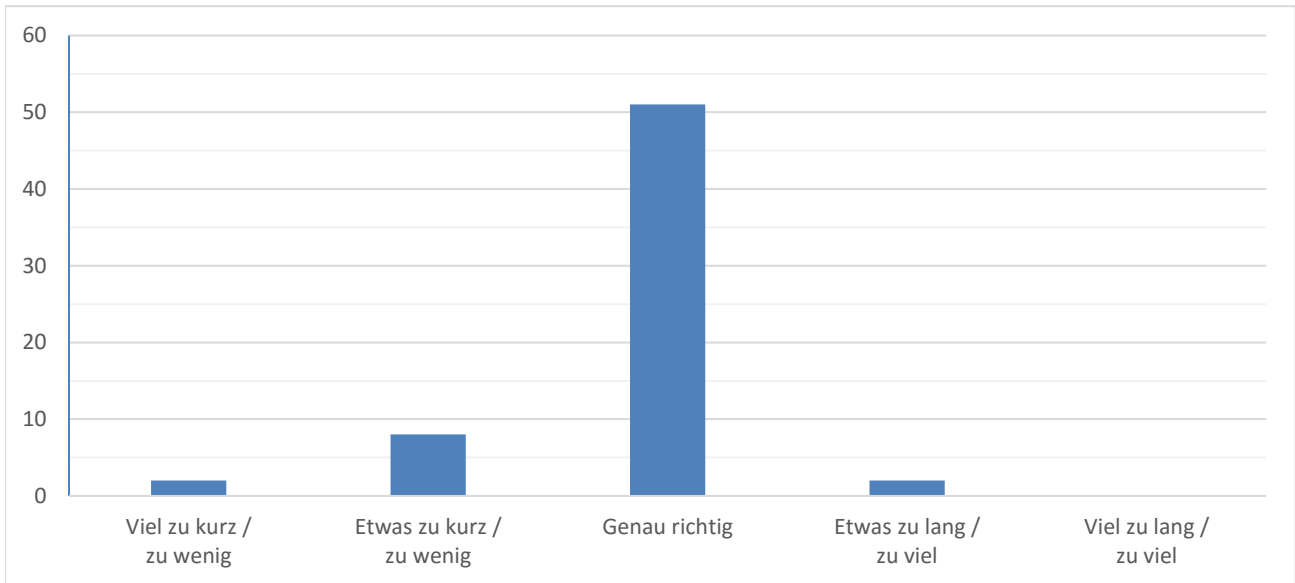


Anzahl abgegebener Antworten:

67

Plenarbeiträge

Viel zu kurz / zu wenig	Etwas zu kurz / zu wenig	Genau richtig	Etwas zu lang / zu viel	Viel zu lang / zu viel
2	8	51	2	0
3,2%	12,7%	81,0%	3,2%	0,0%

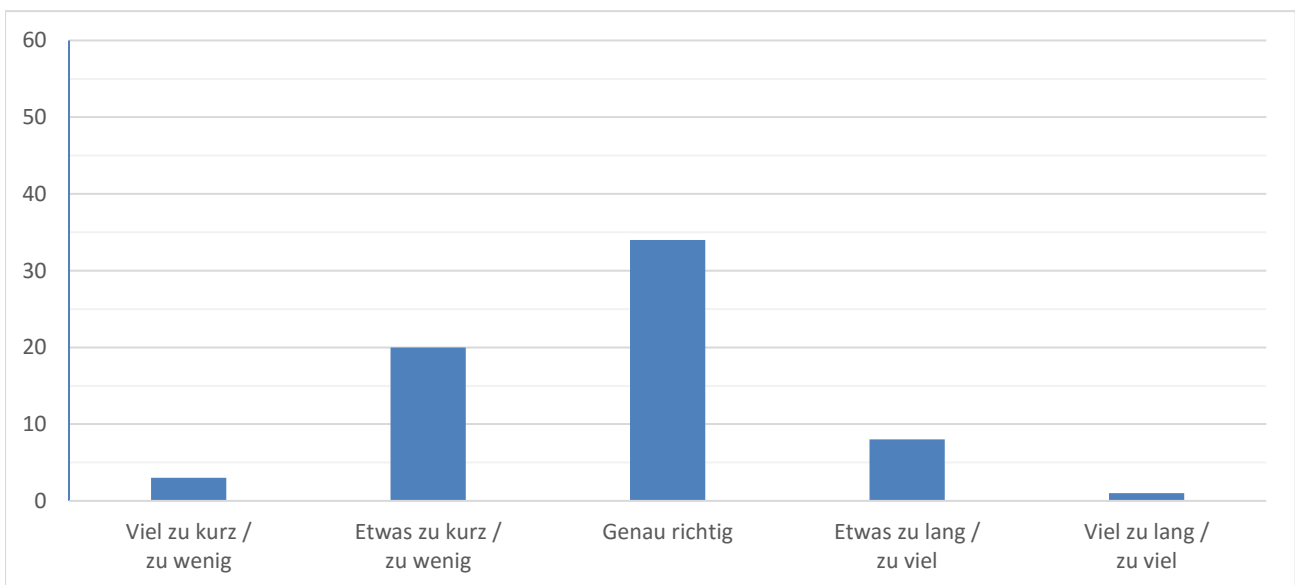


Anzahl abgegebener Antworten:

63

Workshop-/Kleingruppen-Arbeit

Viel zu kurz / zu wenig	Etwas zu kurz / zu wenig	Genau richtig	Etwas zu lang / zu viel	Viel zu lang / zu viel
3	20	34	8	1
4,6%	30,8%	52,3%	12,3%	1,5%

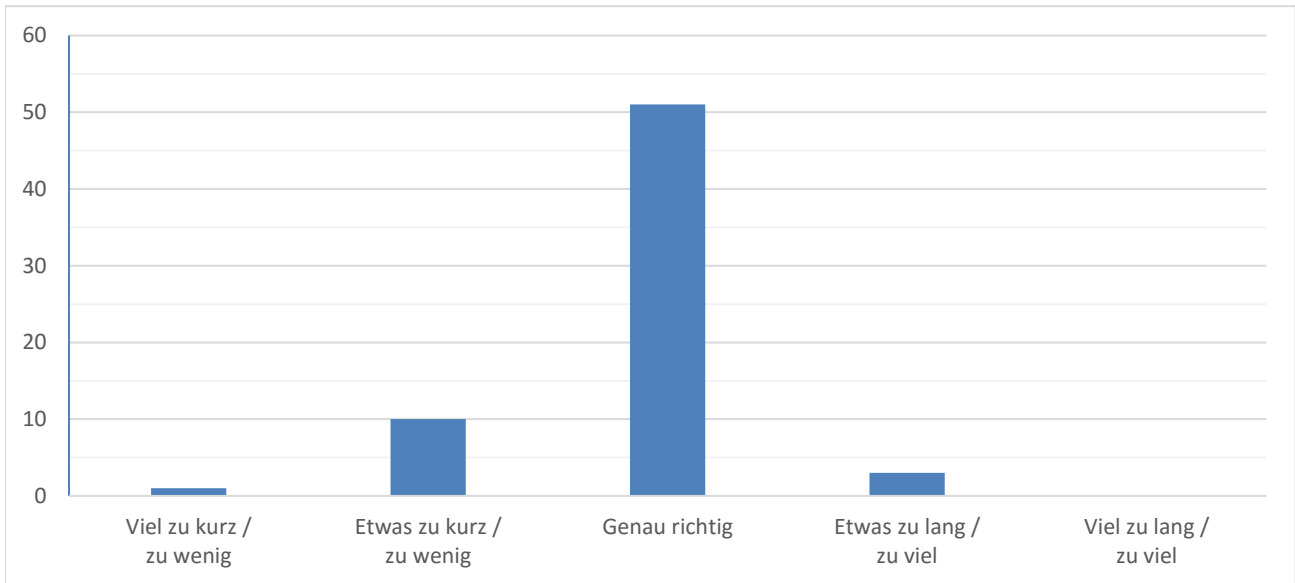


Anzahl abgegebener Antworten:

65

Pausen

Viel zu kurz / zu wenig	Etwas zu kurz / zu wenig	Genau richtig	Etwas zu lang / zu viel	Viel zu lang / zu viel
1	10	51	3	0
1,5%	15,4%	78,5%	4,6%	0,0%



Anzahl abgegebener Antworten:

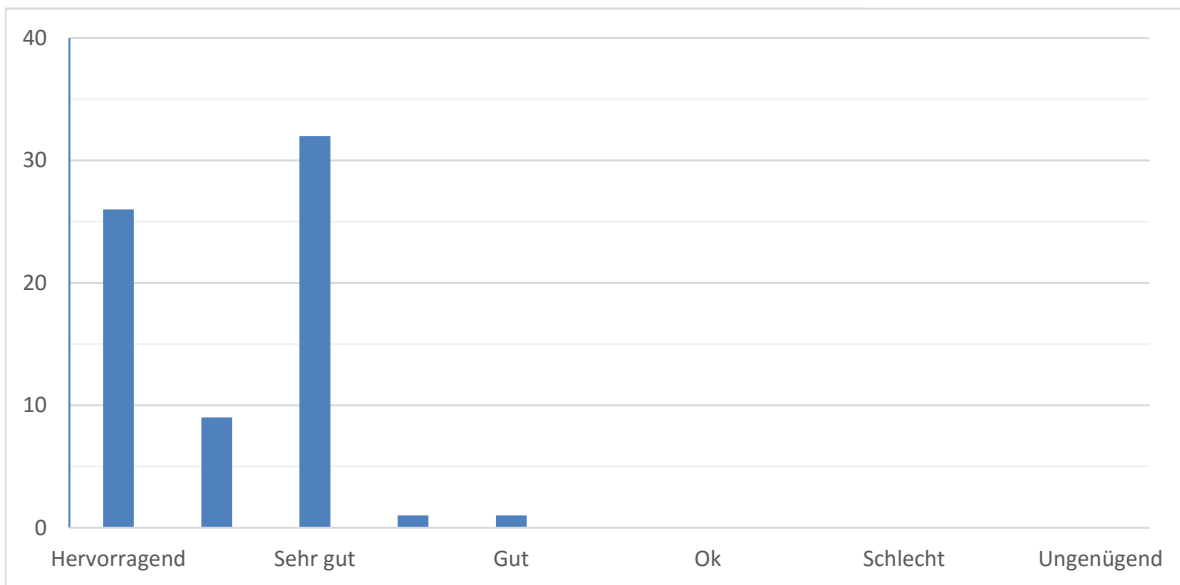
65

Gesamtbewertung

Diese Frage wurde von allen Teilnehmerinnen und Teilnehmern beantwortet.

Wie hat Ihnen das Arbeitstreffen insgesamt gefallen?

Hervorragend	Sehr gut	Gut	Ok	Schlecht	Ungenügend
26	9	32	1	1	0
37,7%	13,0%	46,4%	1,4%	1,4%	0,0%



Anzahl abgegebener Antworten:

69